



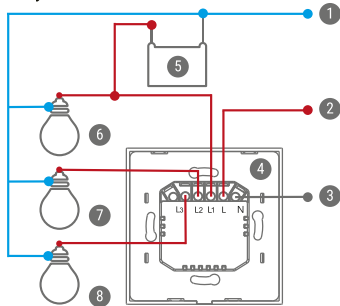
Руководство пользователя.  
ДЛЯ УМНЫХ ВЫКЛЮЧАТЕЛЕЙ

# IoT SWITCH



Модель: T03W

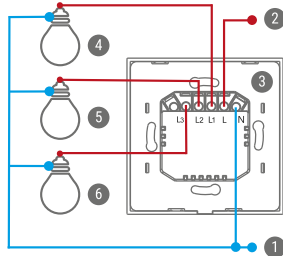
## Схема подключения выключателя без линии «Ноль» в точке установки выключателя.



1. Линия «Ноль» подключение только на стороне лампочек
2. Линия «Фаза» подключается к входу выключателя «L»
3. Вход выключателя «N» без подключения
4. Умный выключатель HIPER IoT
5. Высоковольтный конденсатор подключается на стороне светильника или в распределительной коробке, строго к выходу «L1» выключателя и линии «Ноль»
6. Лампочка подключенная к выходу «L1» выключателя
- 7 и 8 — Лампочки подключенные к остальным выходам выключателя наличие выходов зависит от модели выключателя.

К выключателю подводятся только провода: «Фаза» и 1-3 выхода  
Высоковольтный конденсатор входит в комплект поставки товара  
Возможно использование аналогичных конденсаторов, с идентичными характеристиками. Нельзя использовать конденсаторы с маркировкой входов «+» и «-»

## Схема подключения выключателя с линией «Ноль» в точке установки выключателя.

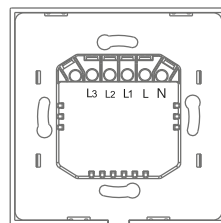


1. Линия «Ноль» подключение к выключателю и лампочкам

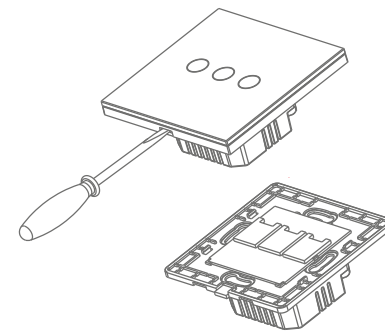
2. Линия «Фаза» подключается к входу выключателя «L»
  3. Умный выключатель HIPER IoT
  - 4, 5 и 6 — Лампочки подключенные к выходам выключателя наличие выходов зависит от модели выключателя.
- К выключателю подводятся провода: «Фаза», «Ноль» и 1-3 выхода

## Размеры выключателей

86x86x35 мм (HxWxD)



## Схема установки выключателей и диммеров



1. Аккуратно вставьте отвертку в паз передней панели устройства и снимите переднюю панель
2. Закрепите устройство в стене, используя крепежные шурупы
3. Установите переднюю панель на место

## Схема подключения устройств к приложению смартфона в приложении HIPER IoT.



Установите на смартфон приложение HIPER IoT, ищите в магазинах приложений Google Play и Apple App Store.  
Нажмите кнопку на устройстве на 5-8 секунд  
Перейдите в приложении в раздел добавления новых устройств. Выберите ваше устройство. Подтвердите что устройство готово к подключению. Введите имя и пароль вашей Wi-Fi сети.  
Далее следуйте подсказкам приложения.

## Условия гарантии

Компания «HIPER Technology Ltd», являющаяся изготовителем товаров (изделий) HIPER (далее по тексту – Изготовитель), выражает вам огромную признательность за ваш выбор. Мы сделали все возможное, чтобы данное изделие удовлетворяло вашим запросам, а качество соответствовало лучшим мировым образцам.  
«HIPER Technology Ltd», устанавливает срок службы устройств: 2 года. Срок службы отсчитывается от даты изготовления изделия, если кратким руководством пользователя изделия не установлено иное ограничение.  
Все товары предназначены «HIPER Technology Ltd», для поставок в Российскую Федерацию и страны таможенного союза, соответственно, изготовлены с учетом условий эксплуатации в этой стране. Чтобы убедиться в этом, просим вас проверить наличие на изделии и упаковке официальных знаков соответствия.  
Во избежание недоразумений убедительно просим вас внимательно изучить краткое руководство, условия гарантийных обязательств, проверить правильность заполнения гарантийного талона. Гарантийный талон действителен только при наличии правильно и четко указанных: модели, серийного номера изделия, даты продажи, четких печатей фирмы-продавца, подписи покупателя. Модель и серийный номер изделия должны соответствовать указанным в гарантийном талоне.

При нарушении этих условий, а так же в случае, когда данные, указанные в гарантийном талоне изменены, стерты или переписаны, гарантийный талон признается недействительным. В этом случае рекомендуем вам обратиться к продавцу для получения нового гарантийного талона, соответствующего вышеуказанным условиям, либо предоставить товарный или кассовые чеки, либо иные документы, удостоверяющие факт и дату продажи изделия.  
В случае, если дату продажи установить невозможно, в соответствии с законодательством Российской Федерации о защите прав потребителей, гарантийный срок исчисляется с даты изготовления изделия. Данным гарантийным талоном «HIPER Technology Ltd» подтверждает принятие на себя обязательств по удовлетворению требований потребителей, установленных действующим законодательством о защите прав потребителей, в случае обнаружения недостатков изделия, возникших по вине Изготовителя. «HIPER Technology Ltd» оставляет за собой право отказать в удовлетворении требований потребителей по гарантийным обязательствам в случае несоблюдения изложенных ниже условий. Все условия гарантийных обязательств действуют в рамках законодательства о защите прав потребителей и регулируются законодательством стран импортеров.  
«HIPER Technology Ltd» устанавливает гарантийный срок 12 месяцев, отсчитываемый от даты продажи.

## Условия гарантийных обязательств.

1. Гарантийные обязательства Изготовителя распространяются только на модели изделий, предназначенные «HIPER Technology Ltd» для поставок и реализации на территории Российской Федерации и стран таможенного союза, приобретенные в Российской Федерации и странах таможенного союза, и прошедшие сертификацию на соответствие стандартам страны.
2. Под Гарантийными обязательствами понимается дополнительное обязательство Изготовителя по устранению недостатков (дефектов) изделия, возникших по вине Изготовителя, без взимания платы с покупателя (потребителя).
3. Данный вид изделия не подлежит ремонту и в случае поломки или технических проблем подлежит замене в точке продажи, при наличии заполненного гарантийного талона.
4. Замена изделия в период гарантийного срока (1 год), не ведет к установлению нового гарантийного срока.
5. Изготовитель не несет гарантийные обязательства в следующих случаях:
  - а. Если изделие, предназначенное для личных (бытовых, семейных) нужд, использовалось для осуществления предпринимательской деятельности, а также в иных целях, не соответствующих его прямому назначению;
  - б. В случае нарушения правил и условий эксплуатации, изделия, изложенных в кратком

руководстве и другой документации, передаваемой потребителю;  
в. Если изделие имеет следы попыток ремонта;  
г. Если дефект вызван изменением конструкции или мы изделия, подключением внешних устройств, не предусмотренных Изготовителем;  
д. Если дефект вызван действием непреодолимых сил, несчастными случаями, умышленными или неосторожными действиями потребителя или третьих лиц;  
е. Если обнаружены повреждения, вызванные воздействием влаги, высоких или низких температур, коррозией, окислением, попаданием внутрь изделия посторонних предметов, веществ, жидкостей, насекомых или животных.  
6. «HIPER Technology Ltd» снимает с себя ответственность за возможный вред, прямо или косвенно нанесенный продукцией HIPER людям, домашним животным, имуществу в случае, если это произошло в результате несоблюдения правил и условий эксплуатации, установки изделия; умышленных или неосторожных действий покупателя (потребителя) или третьих лиц. Также «HIPER Technology Ltd» снимает с себя ответственность за возможный вред, прямо или косвенно нанесенный изделиями HIPER соответствующего назначения, в результате изменения и повреждения, утраты данных и информации.

## Гарантийный талон

\_\_\_\_\_

\_\_\_\_\_

\_\_\_\_\_

\_\_\_\_\_

## Модель

\_\_\_\_\_

\_\_\_\_\_

## Дата и место приобретения:

\_\_\_\_\_

\_\_\_\_\_

**ВНИМАНИЕ!**  
гарантийный талон  
недействителен без печати продавца.

## Штамп магазина/продавца:

\_\_\_\_\_

\_\_\_\_\_

\_\_\_\_\_

©2021 HIPER Technology Ltd, Все права защищены.  
Все торговые марки являются собственностью их владельцев.  
Address: 3905 Two Exchange Square, 8 Connaught Place, Hong Kong. Сделано в Китае.

