

HIPER



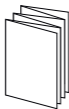
ИНСТРУКЦИЯ ПО ЭКСПЛУАТАЦИИ

Модели: AMIGO M3
Артикулы: HIPER AMIGO M3 MIDNIGHT
HIPER AMIGO M3 BLACK

КОМПЛЕКТАЦИЯ



Акустическая
система



Инструкция
по эксплуатации



AUX кабель



Кабель micro-USB

ИНФОРМАЦИЯ ПО ТЕХНИКЕ БЕЗОПАСНОСТИ

- Не используйте агрессивные чистящие средства для чистки колонки.
- Не допускайте нагревания данного изделия или его близости к источникам огня, например, к кухонным плитам.
- Не подвергайте этот продукт воздействию прямых солнечных лучей в течение длительного времени.
- Не бросайте этот продукт в огонь во избежание взрыва.
- Не пытайтесь разбирать этот продукт для внесения каких-либо изменений, так как он не содержит компонентов для обслуживания.
- Если вы не планируете использовать этот продукт в течение длительного времени, храните его в сухом месте и заряжайте не реже одного раза в месяц, чтобы продлить срок его службы.

ВНИМАНИЕ

При неправильном обращении батарея может служить источником повышенной опасности!

Производитель оставляет за собой право менять технические характеристики, внешний вид и комплектацию устройства без предварительного уведомления.

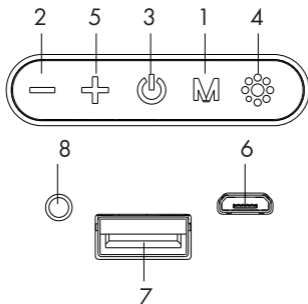
Дата производства (месяц, год): последние 6 цифр серийного номера.

СПЕЦИФИКАЦИЯ

| | |
|-------------------------------|--|
| Источники звука: | Bluetooth 5.4; USB-A флеш-карта; mini-Jack 3.5mm; FM радио |
| Мощность: | 20 Вт (2 x 10 Вт) |
| Динамики: | Ø 57 мм, 4Ω, 10 Вт |
| Аккумулятор: | 1800 мАч, 3.7В (6.7 Втч) |
| Время работы: | 3 ч |
| Время зарядки: | 2 ч |
| Порт зарядки: | USB |
| Подсветка: | да |
| Управление: | кнопки, со смартфона |
| TWS (2 устройства вместе): | да, 1-ая колонка правый канал, 2-ая колонка левый канал |
| Режим громкой связи: | да |
| Режим караоке: | нет |
| Диапазон частот: | 20 Гц - 20000 Гц |
| Чувствительность: | 112±3дБ |
| Рабочая температура: | 0 +50 °С |
| Защита: | IPX5 |
| Материал: | ABS пластик |
| Цвет: | черный |
| Размеры: | 230 x 105 x 105 мм |



ИНТЕРФЕЙС

- 1 - Переключатель между режимами Bluetooth и FM радио
- 2 - Предыдущий трек / Уменьшить громкость
- 3 - Кнопка Включить/выключить
- 4 - Подсветка
- 5 - Следующий трек / Увеличить громкость
- 6 - Разъем micro-USB для зарядки
- 7 - Разъем для USB
- 8 - Разъем AUX





ФУНКЦИИ



ВКЛЮЧИТЬ / ВЫКЛЮЧИТЬ

Нажмите кнопку , чтобы включить колонку.
Нажмите кнопку , чтобы выключить колонку.

ГРОМКОСТЬ УВЕЛИЧИТЬ / УМЕНЬШИТЬ

Зажмите кнопку  или , чтобы настроить громкость по своему желанию.

ПЕРЕКЛЮЧИТЬ НА СЛЕДУЮЩИЙ / ПРЕДЫДУЩИЙ ТРЕК

Кратко нажмите на кнопку  или , чтобы перейти на следующий или предыдущий трек.

СОЕДИНЕНИЕ BLUETOOTH

Перед использованием колонки вы должны произвести сопряжение с устройством.

1. Когда колонка включена, она переходит в режим Bluetooth, при этом горит синий LED индикатор.
2. Найдите имя "HIPER AMIGO M3" в списке доступных Bluetooth-устройств на вашем девайсе и выполните сопряжение.
3. Как только произойдет сопряжение устройств, колонка сообщит об этом посредством звукового сигнала. В дальнейшем колонка будет автоматически выполнять сопряжение с этим устройством.

ВОСПРОИЗВЕДЕНИЕ МУЗЫКИ С USB FLASH ДИСКА

Когда вы вставляете USB Flash диск в USB разъем, колонка автоматически начинает воспроизведение музыки с него. Чтобы вернуться на прежний Bluetooth режим, нажмите кнопку **M**.

РЕЖИМ FM РАДИО

Нажмите на кнопку **M**, чтобы переключиться на режим воспроизведения FM радио. Краткое нажатие на кнопку **⏻**, активирует авто поиск радиоканалов. Нажмите кнопку **M** снова, чтобы вернуться в режим Bluetooth.

ПРОВОДНОЕ ПОДКЛЮЧЕНИЕ

Вставьте кабель 3,5 мм в подходящий разъем, а другой разъем 3,5 мм вставьте в mp3/mp4 плеер/мобильный телефон или другое совместимое устройство для воспроизведения музыки. Нажмите кнопку **M** снова, чтобы вернуться в режим Bluetooth.

ЗАРЯДКА

Вставьте кабель для зарядки в порт micro-USB и подключите USB к ПК или адаптеру переменного / постоянного тока, чтобы зарядить колонку.

ПОДСВЕТКА RGB

Нажмите и удерживайте кнопку подсветки, чтобы переключить цвет RGB. Нажмите кнопку подсветки, чтобы переключить режим освещения:

- плавное мигание,
- мигание,
- мигание в такт музыке

УСТРАНЕНИЕ НЕИСПРАВНОСТЕЙ

1. При неудачной попытке сопряжения выключите устройство, снова включите и установите Bluetooth подключение еще раз. Для сопряжения пароль не используется или используется "0000".
2. После первого успешного сопряжения акустическая система будет сохранена в списке Bluetooth устройств Вашего мобильного телефона и будет соединяться автоматически.
3. Если отсутствует звук из динамиков, проверьте уровень громкости, он может быть нулевым.

ВАЖНО! Если произошел сбой в работе колонки, перезагрузите ее. Для этого нажмите и удерживайте кнопку "включить/выключить" в течение 10 секунд.

Наличие незначительного шума в паузах воспроизведения не является конструктивным дефектом, а определяется заводскими предустановками системы динамического шумоподавления.

ИНФОРМАЦИЯ О ГАРАНТИИ

УСЛОВИЯ ГАРАНТИЙНЫХ ОБЯЗАТЕЛЬСТВ

1. Гарантийные обязательства Изготовителя распространяются только на модели изделий, предназначенные «HIPER Technology Ltd» для поставок и реализации на территории Российской Федерации и стран таможенного союза, приобретенные в Российской Федерации и странах таможенного союза и прошедшие сертификацию на соответствие стандартам этих стран.
2. Под гарантийными обязательствами понимается дополнительное обязательство Изготовителя по устранению возникших по вине Изготовителя дефектов и неисправностей изделия без взимания платы с покупателя (потребителя).
3. Данный вид изделия не подлежит ремонту и в случае поломки или технических проблем подлежит замене в точке продажи при наличии заполненного гарантийного талона.
4. Замена изделия в период гарантийного срока (1 год) не ведет к установлению нового гарантийного срока.
5. Изготовитель не несет гарантийные обязательства в следующих случаях:
 - а. Если изделие, предназначенное для личных (бытовых, семейных) нужд, использовалось для осуществления предпринимательской деятельности, а также в иных целях, не соответствующих его прямому назначению;
 - б. В случае нарушения правил и условий эксплуатации, изделия, изложенных в кратком руководстве и другой документации, передаваемой покупателю (потребителю);
 - в. Если изделие имеет следы попыток ремонта;

г. Если дефект вызван изменением конструкции или подключением внешних устройств, не предусмотренных Изготовителем;

д. Если дефект вызван действием непреодолимых сил, несчастными случаями, умышленными или неосторожными действиями потребителя или третьих лиц;

е. Если обнаружены повреждения, вызванные воздействием влаги, высоких или низких температур, коррозией, окислением, попаданием внутрь изделия посторонних предметов, веществ, жидкостей, насекомых или животных.

6. «HIPER Technology Ltd» снимает с себя ответственность за возможный вред, прямо или косвенно нанесенный продукцией HIPER людям, домашним животным, имуществу в случае, если это произошло в результате несоблюдения правил и условий эксплуатации, установки изделия; умышленных или неосторожных действий покупателя (потребителя) или третьих лиц. Также «HIPER Technology Ltd» снимает с себя ответственность за возможный вред, прямо или косвенно нанесенный изделиями HIPER в результате изменения, повреждения или утраты данных и информации.

Срок гарантии 1 год. Срок службы 2 года. Дата производства зашифрована в первых четырех цифрах партийного номера: первая, вторая - год; третья, четвертая - месяц.

Продукция изготовлена в соответствии
с Директивой 2014/30/EU
Код ТН ВЭД ЕАЭС 8518210000
соответствует требованиям ТР ТС 020/2011
Декларация о соответствии ЕАЭС N RU Д-НК.НВ
35.В.01050/20. Срок действия: с 28.02.2020 по
27.02.2025 включительно.
Соответствует требованиям ТР ЕАЭС 037/2016
Декларация о соответствии ЕАЭС N RU Д-НК.АД
65.В.16351/20. Срок действия: 17.09.2020 по
16.09.2025 включительно.

ИЗГОТОВИТЕЛЬ И ЕГО АДРЕС: «ХАЙПЕР
Технолоджи Лимитед» 3905 Ту Эксчендж скуэр, 8
Конноут плэйс, Гонконг, Китай. Филиал
изготовителя: «ХАЙПЕР ТЕХНОЛОДЖИ
ЛИМИТЕД», адрес (юридический адрес): Эт. 3, зд.
1, шоссе Хуан У 11, промпарк Ин Тао Чжи, р-н
Лунган, г. Шэньчжэнь, пров. Гуандун, 518100,
Китай.

Импортер в России: ООО «Большие Технологии»
Юридический адрес: 196006, город
Санкт-Петербург, Цветочная ул, д. 25 литера Ж,
помещ. 20-н офис 412.

Претензии по продукции принимает Импортер.



ГАРАНТИЙНЫЙ ТАЛОН

Модель: _____

Дата и место приобретения: _____

ВНИМАНИЕ!

гарантийный талон недействителен без печати продавца.

Штамп магазина/продавца:

©2024 HIPER Technology Ltd, Все права защищены.

Все торговые марки являются собственностью их владельцев.

Address: 3905 Two Exchange Square, 8 Connaught Place, Hong Kong.

Сделано в Китае.