



Руководство пользователя.  
для УМНЫХ ВЫКЛЮЧАТЕЛЕЙ

# IoT SWITCH S01, S02, S03



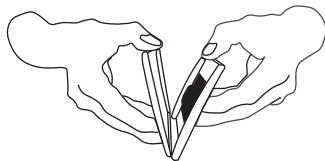
Модели: IOT-WS01, IOT-WS02, IOT-WS03

## Установка и настройка выключателей


**Важно!**  
Данные выключатели не содержат схем управления высоким напряжением. Они могут работать только совместно с модулями управления переменным током моделей: HIPER IoT Switch M03 и HIPER IoT Switch M04. Другие совместимые модели модулей управления смотрите на сайте <https://hiper-power.com/ru/>

1. Откройте корпус выключателя и установите батарею питания 3V (модель CR2032, не входит в комплект поставки товара), см рисунки на следующей странице.
2. Закройте корпус выключателя. Закрепите выключатель в удобном для вас месте.
3. Для подключения выключателя к модулю управления, переведите совместимый модуль (IoT Switch M03 или IoT Switch M04) в режим сопряжения с выключателем двойным нажатием на кнопку модуля (должны загореться синий и красный индикаторы). Затем дважды нажмите нужную клавишу выключателя.
4. Эта клавиша будет управлять данным модулем. В зависимости от количества клавиш, выключатель может быть подключен к 1, 2 или 3 модулям.
5. При необходимости к одному и тому же модулю можно подключить несколько различных выключателей.
6. Что бы разорвать сопряжение, нажмите 8 раз на кнопку модуля. При этом на модуле замигает и погаснет красный индикатор.

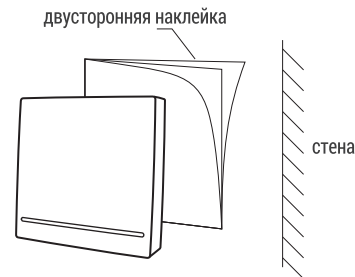
## Откройте корпус выключателя



установите батарею питания 3V модель CR2032 (не входит в комплект поставки товара)

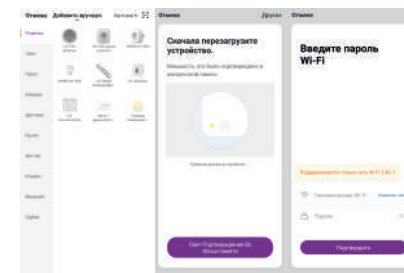


## Закрепите выключатель в удобном для вас месте. Откройте корпус выключателя



Выключатель может быть установлен на любой ровной поверхности, крепление на саморезах или двусторонних наклейках. Выключатель может использоваться без крепления, как переносная кнопка управления.

## Схема подключения устройств к приложению смартфона в приложении HIPER IoT.



Установите на смартфон приложение HIPER IoT, ищите в магазинах приложений Google Play и Apple App Store. Нажмите кнопку на устройстве на 5-8 секунд. Перейдите в приложении в раздел добавления новых устройств. Выберите ваше устройство. Подтвердите что устройство готово к подключению. Введите имя и пароль вашей Wi-Fi сети. Далее следуйте подсказкам приложения.

## Условия гарантии

Компания «HIPER Technology Ltd», являющаяся изготовителем товаров (изделий) HIPER (далее по тексту – Изготовитель), выражает вам огромную признательность за ваш выбор. Мы сделали все возможное, чтобы данное изделие удовлетворяло вашим запросам, а качество соответствовало лучшим мировым образцам. «HIPER Technology Ltd», устанавливает срок службы устройств: 2 года. Срок службы отсчитывается от даты изготовления изделия, если кратким руководством пользователя изделия не установлено иное ограничение. Все товары предназначены «HIPER Technology Ltd», для поставок в Российскую Федерацию и страны таможенного союза, соответственно, изготовлены с учетом условий эксплуатации в этой стране. Чтобы убедиться в этом, просим вас проверить наличие на изделии и упаковке официальных знаков соответствия. Во избежание недоразумений убедительно просим вас внимательно изучить краткое руководство, условия гарантийных обязательств, проверить правильность заполнения гарантийного талона. Гарантийный талон действителен только при наличии правильно и четко указанных: модели, серийного номера изделия, даты продажи,

четких печатей фирмы-продавца, подписи покупателя. Модель и серийный номер изделия должны соответствовать указанным в гарантийном талоне.

При нарушении этих условий, а так же в случае, когда данные, указанные в гарантийном талоне изменены, стерты или переписаны, гарантийный талон признается недействительным. В этом случае рекомендуем вам обратиться к продавцу для получения нового гарантийного талона, соответствующего вышеуказанным условиям, либо предоставить товарный или кассовые чеки, либо иные документы, удостоверяющие факт и дату продажи изделия. В случае, если дату продажи установить невозможно, в соответствии с законодательством Российской Федерации о защите прав потребителей, гарантийный срок исчисляется с даты изготовления изделия. Данным гарантийным талоном «HIPER Technology Ltd» подтверждает принятие на себя обязательств по удовлетворению требований потребителей, установленных действующим законодательством о защите прав потребителей, в случае обнаружения недостатков изделия, возникших по вине Изготовителя. «HIPER Technology Ltd» оставляет за собой право отказать в

удовлетворении требований потребителей по гарантийным обязательствам в случае несоблюдения изложенных ниже условий. Все условия гарантийных обязательств действуют в рамках законодательства о защите прав потребителей и регулируются законодательством стран импортеров. «HIPER Technology Ltd» устанавливает гарантийный срок 12 месяцев, отсчитываемый от даты продажи.

## Условия гарантийных обязательств.

1. Гарантийные обязательства Изготовителя распространяются только на модели изделий, предназначенные «HIPER Technology Ltd» для поставок и реализации на территории Российской Федерации и стран таможенного союза, приобретенные в Российской Федерации и странах таможенного союза, и прошедшие сертификацию на соответствие стандартам страны.
2. Под Гарантийными обязательствами понимается дополнительное обязательство Изготовителя по устранению недостатков (дефектов) изделия, возникших по вине Изготовителя, без взимания платы с покупателя (потребителя).
3. Данный вид изделия не подлежит ремонту

- и в случае поломки или технических проблем подлежит замене в точке продажи, при наличии заполненного гарантийного талона.
4. Замена изделия в период гарантийного срока (1 год), не ведет к установлению нового гарантийного срока.
  5. Изготовитель не несет гарантийные обязательства в следующих случаях:
    - а. Если изделие, предназначенное для личных (бытовых, семейных) нужд, использовалось для осуществления предпринимательской деятельности, а также в иных целях, не соответствующих его прямому назначению;
    - б. В случае нарушения правил и условий эксплуатации, изделия, изложенных в кратком руководстве и другой документации, передаваемой потребителю;
    - в. Если изделие имеет следы попыток ремонта;
    - г. Если дефект вызван изменением конструкции или мы изделия, подключением внешних устройств, не предусмотренных Изготовителем;
    - д. Если дефект вызван действием непреодолимых сил, несчастными случаями, умышленными или неосторожными действиями потребителя или третьих лиц;
    - е. Если обнаружены повреждения, вызванные

воздействием влаги, высоких или низких температур, коррозией, окислением, попаданием внутрь изделия посторонних предметов, веществ, жидкостей, насекомых или животных.

6. «HIPER Technology Ltd» снимает с себя ответственность за возможный вред, прямо или косвенно нанесенный продукцией HIPER людям, домашним животным, имуществу в случае, если это произошло в результате несоблюдения правил и условий эксплуатации, установки изделия; умышленных или неосторожных действий покупателя (потребителя) или третьих лиц. Также «HIPER Technology Ltd» снимает с себя ответственность за возможный вред, прямо или косвенно нанесенный изделиями HIPER соответствующего назначения, в результате изменения и повреждения, утраты данных и информации.

## Гарантийный талон

---



---



---

## Модель

---



---



---

## Дата и место приобретения:

---



---



---

**ВНИМАНИЕ!**  
гарантийный талон недействителен без печати продавца.

## Штамп магазина/продавца:

---



---



---



---

©2021 HIPER Technology Ltd. All rights reserved. All registered trademarks are the property of their respective owners. Address: 3905 Two Exchange Square, 8 Connaught Place, Hong Kong. Warranty: 1 year. Lifetime period: 2 years. Assembled in P.R.C. [www.hiper-power.com](http://www.hiper-power.com)

