

HIPER

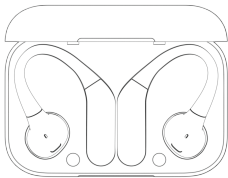


ИНСТРУКЦИЯ ПО ЭКСПЛУАТАЦИИ

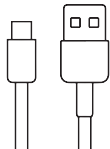
Модель: HTW-M42

Артикул: HIPER TWS SPORT AIR M42


КОМПЛЕКТАЦИЯ



Кейс x1
Наушники x2



Зарядный кабель
Type-C x1



Руководство
пользователя x1

ТЕХНИЧЕСКИЕ ХАРАКТЕРИСТИКИ

Подключение	Bluetooth 5.4
Беспроводной стандарт (мощность)	IEEE 802.15.1, 2.402 ГГц – 2.480 ГГц (до 35 мВт)
Поддержка профилей	A2DP, AVRCP, HSP, HFP, EDR
Беспроводное покрытие	10М
Поддерживаемые кодеки	SBC, AAC
Диапазон частот	20 Гц – 20000 Гц
Чувствительность	115±3дБ
Динамики наушников	10мм, 32Ω
Микрофон	да
Управление	сенсорное
Порт зарядки	USB Type-C
Аккумуляторы наушников	120 мАч (2 x 60 мАч)
Емкость аккумулятора кейса	400 мАч
Время работы наушников	10 ч
Время зарядки	1 ч
Время с подзарядкой от кейса	18 ч
Время ожидания	200 ч
Рабочая температура	-20 +50 °С
Защита	IPX7
Цвет	черный

ВКЛЮЧИТЬ/ВЫКЛЮЧИТЬ

Автоматическое включение

Достаньте наушники из зарядного кейса, они автоматически включатся.

Автоматическое выключение

Положите наушники обратно в кейс, они выключатся автоматически.

Включение вручную

Если наушники вынуты из кейса и выключены, коснитесь сенсора и удерживайте касание в течение 2-х секунд. Наушники включатся.

Выключение вручную

В немзыкальном режиме или в режиме ожидания нажмите и удерживайте сенсор любого наушника в течение 5-ти секунд, оба наушника отключатся одновременно.

СОЕДИНЕНИЕ

Перед первым использованием наушников желательно зарядить их и кейс полностью.

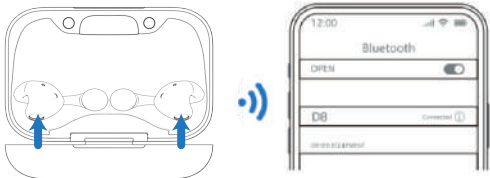
Первое подключение к телефону

Шаг 1. Достаньте наушники из кейса, они автоматически включатся и перейдут в режим сопряжения.

В это время светодиодный индикатор на наушнике будет попеременно мигать синим и белым светом, а светодиодный индикатор другого наушника будет мигать синим 2 раза каждые 2 секунды.

Шаг 2 - Активируйте Bluetooth в своем телефоне, найдите и подключите «HTW-M42».

После подключения светодиодный индикатор обоих наушников погаснет.



*Внимание: Если наушники не были подключены к телефону в течение 5 минут, то они автоматически отключатся.

Для следующих подключений

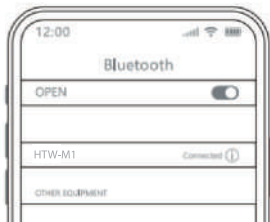
Если наушники уже были подключены к вашему устройству и включен Bluetooth, при повторном использовании, когда вы вынимаете наушники из кейса, они автоматически подключатся к устройству.

Подключение к другому устройству

Спортивные наушники HTW-M42 запоминают устройства, они обычно автоматически подключаются к последнему сопряженному устройству. Таким образом, если вы хотите соединить их с другим устройством, вам следует отключить «HTW-M42» от последнего сопряженного устройства и удалить «HTW-M42» из списка в телефоне. Затем попробуйте подключить наушники к новому устройству.

Режим одного наушника (Использование только левого или правого наушника)

Чтобы использовать один наушник, оставьте другой в кейсе.



СБРОС НАСТРОЕК

Когда осуществлять сброс настроек?

- 1) Работает только один наушник.
- 2) Наушники не сопрягаются между собой.
- 3) Прерывается связь.

Как осуществить сброс настроек?

Шаг 1: Удалите «НТW-M40» на своем телефоне и отключите Bluetooth.

Шаг 2: Поместите два наушника в кейс.

Шаг 3: Коснитесь сенсора на наушниках в течение 8 секунд, наушники начнут мигать попеременно синим и белым светом в течение 3-х секунд, что означает, что оба наушника перезагружены.

Шаг 4: Теперь возьмите наушники, чтобы включить их, активируйте Bluetooth на устройстве, выберите «НТW-M42» для подключения, все должно работать правильно.

Если нет, поместите наушники обратно в чехол для зарядки и повторите шаги выше.



Для звонков:

- Ответить на вызов: одно касание сенсора
- Закончить разговор: одно касание сенсора
- Завершить вызов: коснуться сенсора на 2 секунды



Голосовой помощник:

Для вызова голосового помощника коснитесь сенсора на наушниках 3 раза подряд





Для прослушивания музыки:

НА ПРАВОМ НАУШНИКЕ

- Пройграть/Пауза: коснуться один раз
- Следующий трек: коснуться два раза
- Увеличить громкость: долгое касание



НА ЛЕВОМ НАУШНИКЕ

- Пройграть/Пауза: коснуться один раз
- Следующий трек: коснуться два раза
- Увеличить громкость: долгое касание



УСТРАНЕНИЕ НЕИСПРАВНОСТЕЙ

<p>Шум при прослушивании в 1-м или 2-х наушниках</p>	<p>Расстояние между наушниками и телефоном слишком большое</p>	<p>Подойдите с наушниками ближе к телефону. Убедитесь, что между наушниками и телефоном нет препятствий. Возможно телефон лежит в заднем кармане.</p>
<p>Не слышно собеседника при звонке</p>	<p>Неправильно надет наушник</p>	<p>1) Плохая изоляция от внешних шумов. 2) Убедитесь в правильности расположения наушника</p>
<p>Не отображает уровень заряда наушников</p>	<p>Программное обеспечение телефона не поддерживает отображение уровня индикации заряда</p>	<p>Воспользуйтесь дополнительным программным обеспечением</p>

Изготовитель и его адрес: «ХАЙПЕР Технологии Лимитед» 3905 Ту Эксчендж скуэр, 8 Конноут плэйс, Гонконг, Китай. Филиал изготовителя: «ХАЙПЕР ТЕХНОЛОДЖИ ЛИМИТЕД», адрес (юридический адрес): Эт. 3, зд. 1, шоссе Хуан У 11, промпарк Ин Тао Чжи, р-н Лунган, г. Шэньчжэнь, пров. Гуандун, 518100, Китай.

Импортер в России: ООО «Большие Технологии». Юридический адрес: 196006, город Санкт-Петербург, Цветочная ул, д. 25 литера Ж, помещ. 20-н офис 412. Претензии по продукции принимает Импортер.

Срок гарантии 1 год. Срок службы 2 года. Дата производства зашифрована в первых четырех цифрах партийного номера: первая, вторая - год; третья, четвертая - месяц.

Продукция изготовлена в соответствии с Директивой 2014/30/EU

Код ТН ВЭД ЕАЭС 8518309500

соответствует требованиям ТР ТС 020/2011

Сертификат соответствия ЕАЭС N RU Д-НК.АД65.В.16352/20

Срок действия: 17.09.2020 по 16.09.2025 включительно.

соответствует требованиям ТР ЕАЭС 037/2016

Декларация о соответствии ЕАЭС N RU Д-НК.НВ11.В.19504/20

Срок действия: 17.09.2020 по 16.09.2025 включительно.80КД, эт.3, пом.ІІІ, ком.32Б.

Претензии по продукции принимает импортер.



ИНФОРМАЦИЯ О ГАРАНТИИ

УСЛОВИЯ ГАРАНТИЙНЫХ ОБЯЗАТЕЛЬСТВ

1. Гарантийные обязательства Изготовителя распространяются только на модели изделий, предназначенные "HIPER Technology Ltd" для поставок и реализации на территории Российской Федерации, приобретенные в Российской Федерации и прошедшие сертификацию на соответствие стандартам страны.

2. Под гарантийными обязательствами понимается дополнительное обязательство Изготовителя по устранению недостатков (дефектов) изделия, возникших по вине Изготовителя, без взимания платы с покупателя (потребителя).

3. Данный вид изделия не подлежит ремонту и в случае поломки или технических проблем подлежит замене в точке продажи при наличии заполненного гарантийного талона.

4. Замена изделия в период гарантийного срока (1 год), не ведет к установлению нового гарантийного срока.

5. Изготовитель не несет гарантийные обязательства в следующих случаях:

а) Если изделие, предназначенное для личных (бытовых, семейных) нужд, использовалось для осуществления предпринимательской деятельности, а также в иных целях, не соответствующих его прямому назначению;

б) В случае нарушения правил и условий эксплуатации изделий, изложенных в кратком руководстве и другой документации,

передаваемой потребителю;

в) Если изделие имеет следы попыток ремонта;

г) Если дефект вызван изменением конструкции или схемы изделия, подключением внешних устройств, не предусмотренных Изготовителем;

д) Если дефект вызван действием непреодолимых сил, несчастными случаями, умышленными или неосторожными действиями потребителя или третьих лиц,

е) Если обнаружены повреждения, вызванные воздействием влаги, высоких или низких температур, коррозией, окислением, попаданием внутрь изделия посторонних предметов, веществ, жидкостей, насекомых или животных.

6. "HIPER Technology Ltd" снимает с себя ответственность за возможный вред, прямо или косвенно нанесенный продукцией HIPER людям, домашним животным, имуществу в случае, если это произошло в результате несоблюдения правил и условий эксплуатации, установки изделия; умышленных или неосторожных действий покупателя (потребителя) или третьих лиц.

Также "HIPER Technology Ltd" снимает с себя ответственность за возможный вред, прямо или косвенно нанесенный изделиями HIPER соответствующего назначения, в результате изменения, повреждения или утраты данных и информации.

ГАРАНТИЙНЫЙ ТАЛОН

Модель: _____

Дата и место приобретения: _____

ВНИМАНИЕ!

гарантийный талон недействителен без печати продавца.

Штамп магазина/продавца:

©2024 HIPER Technology Ltd. All rights reserved.

All registered trademarks are the property of their respective owners.

Address: 3905 Two Exchange Square, 8 Connaught Place,

Hong Kong. Warranty: 1 year. Lifetime period: 2 years. Assembled in P.R.C.

www.hiper-power.com